






- ● ● ● ● ● ● ● ● ● Lokalplanområdets afgrænsning.
-  Solceller og græsareal
-  Adgangsvej og interne veje/stier
-  Beplantningsbælte
-  Vejadgang
-  Transformatorstationer
- - - - - 128 m grænse for placering af teknikbygninger/transformatorstationer og invertere



Transformerstationerne er markeret med rød for at de er mere synlige på illustrationsplanen. Transformerstationerne skal dog etableres jf. § 7.4.

- Et eksempel på, hvordan området **kan** indrettes.

Kortbilag 3 Illustrationsplan

